

DIAMANTOVÉ KOTOUČE



Jistota

Přesnost

Spokojenost

HITACHI
Inspire the Next

Diamantové kotouče SANKYO

V nabídce Hitachi je také velký výběr efektivních a výkonných diamantových kotoučů k všestrannému použití. Díky nejmodernějším technologickým řešením diamantové kotouče SANKYO představují škálu skvělých výrobků umožňujících dosažení vysoké efektivity práce se současnou minimalizací spotřeby řezných nástrojů.




Profesionální diamantová technika SANKYO je určena pro řezání veškerých stavebních materiálů.

Kotouče jsou v provedení segmentové, turbo kotouče, kotouče na keramiku a brusné kotouče.



Všechny kotouče vyhovují technickým normám, dosahují vysoké výkonnosti řezání a zaručují dodržení nejvyšší bezpečnosti práce. Estetický a čitelný obal umožňuje přesnou volbu kotoučů k prováděné práci.






DIAMANTOVÉ KOTOUČE

	Průměr (mm)	Tloušťka (mm)	Vnitřní otvor (mm)	Číslo artiklu	Výška segmentu	Třída	Standardní barva
 <p>beton, železobeton, žula, přírodní kámen, tvrdá cihla, křídlice, dlaždice</p>	Diamantové kotouče SD-R pro suché použití						
	115	2,2	22,2	SD-R4,5	6	Super Premium	Sankyo Metallic Green
	125	2,2	22,2	SD-R5	6	Super Premium	Sankyo Metallic Green
	150	2,2	22,2	SD-R6	6	Super Premium	Sankyo Metallic Green
	175	2,4	22,2	SD-R7	6	Super Premium	Sankyo Metallic Green
	204	2,4	22,2	SD-R8	6	Super Premium	Sankyo Metallic Green
	230	2,6	22,2	SD-R9	6	Super Premium	Sankyo Metallic Green
	230	2,6	70,0	SD-R10	6	Super Premium	Sankyo Metallic Green
	250	2,6	22,2	SD-R11	6	Super Premium	Sankyo Metallic Green
	305	2,6	20,0/ 22,2	SD-R12	6	Super Premium	Sankyo Metallic Green
 <p>beton, železobeton, žula, přírodní kámen, tvrdá cihla, křídlice, dlaždice</p>	Diamantové kotouče SD-NW pro suché použití						
	230	2,4	22,2	SD-NW9	10	Super Premium	Dark Green
	230	2,4	70,0	SD-NW9	10	Super Premium	Dark Green
 <p>beton, železobeton, žula, přírodní kámen, cihla, křídlice, dlaždice</p>	Diamantové kotouče SD-FE pro suché použití						
	115	2,2	22,2	SD-FE4,5	8	Universal Premium	Sankyo Metallic Green
	125	2,2	22,2	SD-FE5	8	Universal Premium	Sankyo Metallic Green
	150	2,4	22,2	SD-FE6	8	Universal Premium	Sankyo Metallic Green
	180	2,4	22,2	SD-FE7	8	Universal Premium	Sankyo Metallic Green
	230	2,6	22,2	SD-FE8	8	Universal Premium	Sankyo Metallic Green
	230	2,6	70,0	SD-FE9	8	Universal Premium	Sankyo Metallic Green
	305	2,9	20,0/22,2/25,4	SD-FE12	8	Universal Premium	Sankyo Metallic Green






DIAMANTOVÉ KOTOUČE

	Průměr (mm)	Tloušťka (mm)	Vnitřní otvor (mm)	Číslo artiklu	Výška segmentu	Třída	Standardní barva
 beton, železobeton, přírodní kámen, cihla, křídlice	Diamantové kotouče SD-E pro suché použití						
	105	2,2	22,2	SD-E4	6	Universal Plus	Sankyo Metallic Green
	115	2,2	22,2	SD-E4,5	6	Universal Plus	Sankyo Metallic Green
	125	2,2	22,2	SD-E5	6	Universal Plus	Sankyo Metallic Green
	150	2,2	22,2	SD-E6	6	Universal Plus	Sankyo Metallic Green
	175	2,4	22,2	SD-E7	6	Universal Plus	Sankyo Metallic Green
	204	2,4	22,2	SD-E8	6	Universal Plus	Sankyo Metallic Green
	230	2,6	22,2	SD-E9	6	Universal Plus	Sankyo Metallic Green
	230	2,6	70,0	SD-E9	6	Universal Plus	Sankyo Metallic Green
	250	2,6	22,2/25,4	SD-E10	6	Universal Plus	Sankyo Metallic Green
305	2,6	20,0/22,2/25,4	SD-E12	6	Universal Plus	Sankyo Metallic Green	
 mramor, dlaždice, keramické dlaždice	Diamantové kotouče SC pro suché použití						
	80	1,4	15,0/22,2	SC-3	5	Super Premium	Sankyo Metallic Green
	110	1,4	22,2	SC-4,5	5	Super Premium	Sankyo Metallic Green
	125	1,4	22,2	SC-5	5	Super Premium	Sankyo Metallic Green
	150	1,4	22,2	SC-6	5	Super Premium	Sankyo Metallic Green
	180	1,6	22,2/30,0	SC-7	5	Super Premium	Sankyo Metallic Green
	204	1,6	22,2/25,4/30,0	SC-8	5	Super Premium	Sankyo Metallic Green
	230	2,0	22,2/25,4/30,0	SC-9	5	Super Premium	Sankyo Metallic Green
	250	2,0	25,4/30,0	SC-10	5	Super Premium	Sankyo Metallic Green
305	2,0	20,0/25,4/30,0	SC-12	5	Super Premium	Sankyo Metallic Green	
 extrémně tvrdé dlaždice, mramor, keramické dlaždice	Diamantové kotouče SC-DB pro suché použití						
	115	1,4	22,2	SC-DB4,5	5	Super Premium	Cream Metallic
	125	1,4	22,2	SC-DB5	5	Super Premium	Cream Metallic
 keramické dlaždice, tvrdý materiál, žula	Diamantové kotouče RS pro suché použití						
	113	1,0	22,2	RS-4,5	5	Super Premium	Silver
	125	1,0	22,2	RS-5	4	Super Premium	Silver
	230	2,0	70,0	RS-9	6	Super Premium	Silver
 porc. dlaždice, mramor, tvrdé keramické dlaždice	Diamantové kotouče SC-B pro mokré použití						
	308	2,0	25,4/60,0	SC-B12	8	Super Premium	Sankyo Metallic Green
	308	2,2	25,4/60,0	SC-BW12	8	Super Premium	Sankyo Metallic Green
 beton, žula, přírodní kámen, cihla, křídlice	Diamantové kotouče RD-P pro suché použití						
	230	2,4	22,2	RD-P9	6	Plus	Green RAL 6002







DIAMANTOVÉ KOTOUČE

	Průměr (mm)	Tloušťka (mm)	Vnitřní otvor (mm)	Číslo artiklu	Výška segmentu	Třída	Standardní barva
 beton, žula, přírodní kámen, cihla, křídlice	Diamantové kotouče RD pro suché použití						
	105	2,0	22,2	RD-4	6	Universal Plus	Sankyo Metallic Green
	115	2,0	22,2	RD-4,5	6	Universal Plus	Sankyo Metallic Green
	125	2,0	22,2	RD-5	6	Universal Plus	Sankyo Metallic Green
	150	2,0	22,2	RD-6	6	Universal Plus	Sankyo Metallic Green
	175	2,2	22,2	RD-7	6	Universal Plus	Sankyo Metallic Green
	175	2,2	70,0	RD-7	6	Universal Plus	Sankyo Metallic Green
	203	2,2	22,2	RD-8	6	Universal Plus	Sankyo Metallic Green
	230	2,4	22,2	RD-9	6	Universal Plus	Sankyo Metallic Green
	230	2,4	70,0	RD-9	6	Universal Plus	Sankyo Metallic Green
	250	2,4	22,5/25,4/30,0	RD-10	6	Universal Plus	Sankyo Metallic Green
	305	2,6	20,0	RD-12	6	Universal Plus	Sankyo Metallic Green
	355	2,8	25,4/30,0	RD-14	6	Universal Plus	Sankyo Metallic Green
 beton, přírodní kámen, cihla, křídlice	Diamantové kotouče RK pro suché použití						
	105	2,0	22,2	RK-4	6	Universal Standard	Sankyo Metallic Green
	115	2,0	22,2	RK-4,5	6	Universal Standard	Sankyo Metallic Green
	125	2,0	22,2	RK-5	6	Universal Standard	Sankyo Metallic Green
	150	2,0	22,2	RK-6	6	Universal Standard	Sankyo Metallic Green
	180	2,2	22,2	RK-7	6	Universal Standard	Sankyo Metallic Green
	180	2,2	70,0	RK-7	6	Universal Standard	Sankyo Metallic Green
	203	2,2	22,2	RK-8	6	Universal Standard	Sankyo Metallic Green
	230	2,4	22,2	RK-9	6	Universal Standard	Sankyo Metallic Green
230	2,4	70,0	RK-9	6	Universal Standard	Sankyo Metallic Green	
 abrazivní materiál	Diamantové kotouče RB pro suché použití						
	230	2,4	22,2	RB-9	6	Standard	Red Standard
 žula, přírodní kámen	Diamantové kotouče RI pro suché použití						
	115	2,0	22,2	RI-4,5	6	Premium	Mat Black
	125	2,0	22,2	RI-5	6	Premium	Mat Black
	175	2,2	22,2	RI-7	6	Premium	Mat Black
	203	2,2	22,2	RI-8	6	Premium	Mat Black
	230	2,4	22,2	RI-9	6	Premium	Mat Black
230	2,4	70,0	RI-9	6	Premium	Mat Black	
 beton, železobeton, cihla, křídlice	Diamantové kotouče SE-KR pro suché použití						
	115	1,8	22,2	SE-KR4,5	6	Universal Premium	White
	125	2,0	22,2	SE-KR5	6	Universal Premium	White
	150	2,0	22,2	SE-KR6	6	Universal Premium	White
	175	2,0	22,2	SE-KR7	6	Universal Premium	White
	230	2,2	22,2	SE-KR9	6	Universal Premium	White






DIAMANTOVÉ KOTOUČE

	Průměr (mm)	Tloušťka (mm)	Vnitřní otvor (mm)	Číslo artiklu	Výška segmentu	Třída	Standardní barva
 beton, cihla, křídlice	Diamantové kotouče SE-KG pro suché použití						
	115	1,8	22,2	SE-KG4,5	6	Universal Plus	Silver
	125	2,0	22,2	SE-KG5	6	Universal Plus	Silver
	150	2,0	22,2	SE-KG6	6	Universal Plus	Silver
	175	2,0	22,2	SE-KG7	6	Universal Plus	Silver
	230	2,2	22,2	SE-KG9	6	Universal Plus	Silver
 beton, cihla, křídlice	Diamantové kotouče SE-KF pro suché použití						
	115	1,8	22,2	SE-KF4,5	6	Universal Standard	Silver
	125	2,0	22,2	SE-KF5	6	Universal Standard	Silver
	150	2,0	22,2	SE-KF6	6	Universal Standard	Silver
	175	2,0	22,2	SE-KF7	6	Universal Standard	Silver
	230	2,2	22,2	SE-KF9	6	Universal Standard	Silver
	230	2,2	70,0	SE-KF9	6	Universal Standard	Silver
 abrazivní materiál	Diamantové kotouče SE-KB pro suché použití						
	230	2,2	22,2	SE-KB9	6	Standard	Red Standard
 beton, cihla, křídlice	Diamantové kotouče SE-KGAH Falcon pro suché použití						
	230	2,2	22,2	SE-KGAH9	10	Universal Plus	Metallic Blue
	230	2,2	70,0	SE-KGAH9	10	Universal Plus	Metallic Blue
 žula, přírodní kámen	Diamantové kotouče SE-X pro suché použití						
	115	1,8	22,2	SE-X4,5	6	Premium	Mat Black
	125	2,0	22,2	SE-X5	6	Premium	Mat Black
	150	2,0	22,2	SE-X6	6	Premium	Mat Black
	175	2,0	22,2	SE-X7	6	Premium	Mat Black
	230	2,2	22,2	SE-X9	6	Premium	Mat Black
	230	2,2	70,0	SE-X9	6	Premium	Mat Black
 žula, přírodní kámen	Diamantové kotouče SE-XH pro suché použití						
	180	2,0	22,2	SE-XH7	10	Premium	Mat Black
	230	2,4	22,2	SE-XH9	10	Premium	Mat Black
	230	2,4	70,0	SE-XH9	10	Premium	Mat Black

DIAMANTOVÉ KOTOUČE

	Průměr (mm)	Tloušťka (mm)	Vnitřní otvor (mm)	Číslo artiklu	Výška segmentu	Třída	Standardní barva
 mramor	Diamantové kotouče DDE Electroplated pro suché použití						
	110	1,9	22,2	DDE-4,5	3; 22		Decorative Plated
	125	1,9	22,2	DDE-5	3; 22		Decorative Plated
	180	2,5	22,2	DDE-7	3; 30		Decorative Plated
	230	2,5	22,2	DDE-9	3; 30		Decorative Plated
	250	2,5	25,4/30,0	DDE-10	3; 43		Decorative Plated
	300	2,8	25,4/30,0	DDE-12	3,5; 30		Decorative Plated
	350	2,8	25,4/30,0	DDE-14	3,5; 22		Decorative Plated
 všechny druhy betonu, cihla	Diamantové kotouče LW-PE pro suché použití						
	115	2,2	22,2	LW-PE4,5	7	Universal Premium	Clear Gold
	125	2,2	22,2	LW-PE5	7	Universal Premium	Clear Gold
	150	2,2	22,2	LW-PE6	7	Universal Premium	Clear Gold
	175	2,2	22,2	LW-PE7	7	Universal Premium	Clear Gold
	230	2,2	22,2	LW-PE9	7	Universal Premium	Clear Gold
 všechny druhy betonu, cihla	Diamantové kotouče LW-CP pro suché použití						
	305	2,8	20,0/22,2/25,4/30,0	LW-CP12	8	Universal Premium	Clear Gold
	352	3,0	20,0/25,4/30,0	LW-CP14	8	Universal Premium	Clear Gold
	400	3,2	25,4	LW-CP16II	10	Universal Premium	Clear Gold
	450	3,2	25,4	LW-CP18II	10	Universal Premium	Clear Gold
	500	3,8	25,4	LW-CP20II	10	Universal Premium	Clear Gold
 tvrdý beton, železobeton, cihla	Diamantové kotouče LW-BH pro suché použití						
	308	2,8	20,0/25,4	LW-BH12	10	Universal Premium	Clear Gold
	355	3,0	25,4	LW-BH14	10	Universal Premium	Clear Gold
 velmi tvrdý dusaný beton, železobeton, cihla	Diamantové kotouče LW-GH pro suché použití						
	308	3,0	20,0/22,2/25,4	LW-GH12	8	Super Premium	Sankyo Metallic Green
	358	3,2	20,0/25,4	LW-GH14	11	Super Premium	Sankyo Metallic Green
 beton, cihla	Diamantové kotouče LCA pro suché použití						
	115	2,2	22,2	LCA-4,5	7	Universal Plus	Metallic Cooper
	125	2,2	22,2	LCA-5	7	Universal Plus	Metallic Cooper
	150	2,2	22,2	LCA-6	7	Universal Plus	Metallic Cooper
	175	2,2	22,2/30,0	LLCA-7	7	Universal Plus	Metallic Cooper
	230	2,2	22,2	LCA-9	7	Universal Plus	Metallic Cooper
	230	2,2	70,0	LCA-9	7	Universal Plus	Metallic Cooper







DIAMANTOVÉ KOTOUČE

	Průměr (mm)	Tloušťka (mm)	Vnitřní otvor (mm)	Číslo artiklu	Výška segmentu	Třída	Standardní barva
 beton, cihla	Diamantové kotouče LN pro suché použití						
	300	2,8	20,0/22,2/25,4/30,0	LN-12	8	Universal Plus	Metallic Cooper
	350	3,0	20,0/25,4/30,0	LN-14	8	Universal Plus	Metallic Cooper
	400	3,2	25,4	LN-16II	10	Universal Plus	Metallic Cooper
 asfalt, abrazivní materiál	Diamantové kotouče LW-AS pro suché použití						
	300	2,7	20,0/22,2/25,4	LW-AS12	7	Premium	Clear Gold
	350	3,0	20,0/25,4	LW-AS14	7	Premium	Clear Gold
	400	3,2	25,4	LW-AS16II	7	Premium	Clear Gold
	450	3,2	25,4	LW-AS18II	7	Premium	Clear Gold
 abrazivní materiál	Diamantové kotouče LW-ALQ pro suché použití						
	115	2,2	22,2	LW-ALQ4,5	7,5	Plus	Clear Gold
	125	2,2	22,2	LW-ALQ5	7,5	Plus	Clear Gold
	150	2,2	22,2	LW-ALQ6	7	Plus	Clear Gold
	175	2,2	22,2	LW-ALQ7	7	Plus	Clear Gold
	230	2,2	22,2	LW-ALQ9	6,5	Plus	Clear Gold
	230	2,2	70,0	LW-ALQ9	6,5	Plus	Clear Gold
	250	2,5	22,2	LW-ALQ10	7	Plus	Clear Gold
	300	2,7	20,0/22,2/25,4	LW-ALQ12	7	Plus	Clear Gold
	350	3,0	20,0/25,4	LW-ALQ14	7	Plus	Clear Gold
	400	3,2	25,4	LW-ALQ16II	8,5	Plus	Clear Gold
 žula	Diamantové kotouče LB pro suché použití						
	115	2,2	22,2	LB-4,5	8	Super Premium	Gold
	125	2,2	22,2	LB-5	8,5	Super Premium	Gold
	230	2,2	22,2	LB-9	8,5	Super Premium	Gold
 tvrdý beton, žula, cihla, kámen	Diamantové kotouče TE pro mokré použití						
	300	3,0	25,4	TE-12	10		Silver
	356	3,0	25,4	TE-14	10		Silver
	413	3,0	25,4	TE-16	10		Silver
 žula, mramor, beton	Diamantové kotouče SE-V pro suché použití						
	115	4	22,2	SEV-4,5	6		Sankyo Metallic Green
	125	4	22,2	SEV-5	6		Sankyo Metallic Green
	150	4	22,2	SEV-6	6		Sankyo Metallic Green
	175	4	22,2	SEV-7	6		Sankyo Metallic Green









DIAMANTOVÉ KOTOUČE

	Průměr (mm)	Tloušťka (mm)	Vnitřní otvor (mm)	Číslo artiklu	Výška segmentu	Třída	Standardní barva
 žula, mramor, beton	Diamantové kotouče SEV-D pro suché použití						
	115	4	22,2	SEV-D4,5	6		Sankyo Metallic Green
	125	4	22,2	SEV-D5	6		Sankyo Metallic Green
	150	4	22,2	SEV-D6	6		Sankyo Metallic Green
	175	4	22,2	SEV-D7	6		Sankyo Metallic Green
 mramor	Diamantové kotouče SEM pro suché použití						
	125	2,3	22,2	SEM-5	2; 30		Decorative Plated
	150	2,3	22,2	SEM-6	2; 35		Decorative Plated
	180	2,6	22,2	SEM-7	2; 40		Decorative Plated
 dlaždice, sklo	Diamantové kotouče SM-D pro suché použití						
	110	1,4	22,2	SM-D4,5	5	Premium	Sankyo Metallic Green
	125	1,4	22,2	SM-D5	5	Premium	Sankyo Metallic Green
 dlaždice, mramor	Diamantové kotouče SM-T pro mokré použití						
	110	1,4	20,0/22,2	SM-T4,5	5	Plus	Metall
	125	1,4	22,2	SM-T5	5	Plus	Metall
	150	1,4	22,2	SM-T6	5	Plus	Metall
	180	1,6	22,2/25,4	SM-T7	5	Plus	Metall
	201	1,6	22,2/25,4	SM-T8	5	Plus	Metall
	230	1,6	25,4/30,0	SM-T9	5	Plus	Metall
	250	1,6	25,4/30,0	SM-T10	5	Plus	Metall
	305	2,0	20,0/25,4/30,0	SM-T12	5	Plus	Metall
 dlaždice, sklo	Diamantové kotouče SM-G pro mokré použití						
	85	0,9	15,0/22,2	SM-G3,5	4	Premium	Red Standard
	110	1,0	22,2	SM-G4,5	4	Premium	Red Standard
	125	1,0	22,2	SM-G5	4	Premium	Red Standard
 dlaždice, sklo	Diamantové kotouče SM-GE pro mokré použití						
	110	1,0	22,2	SM-GE4,5	4	Plus	Celurian Blue
	125	1,0	22,2	SM-GE5	4	Plus	Celurian Blue
	150	1,0	22,2/25,4	SM-GE6	4	Plus	Celurian Blue
	180	1,2	22,2/25,4	SM-GE7	4	Plus	Celurian Blue
	201	1,4	25,4/30,0	SM-GE8	5	Plus	Celurian Blue
	230	1,6	22,2/25,4	SM-GE9	5	Plus	Celurian Blue
	250	1,6	25,4	SM-GE10	5	Plus	Celurian Blue
	305	1,8	25,4/30,0	SM-GE12	6	Plus	Celurian Blue
355	1,8	25,4	SM-GE14	6	Plus	Celurian Blue	

DIAMANTOVÉ KOTOUČE

	Průměr (mm)	Tloušťka (mm)	Vnitřní otvor (mm)	Číslo artiklu	Výška segmentu	Třída	Standardní barva
 dlaždice, sklo	Diamantové kotouče SM-GEW pro mokré použití						
	305	2,4	25,4	SM-GEW12	6	Plus	Medium Yellow
	355	2,4	25,4	SM-GEW14	6	Plus	Medium Yellow
 dlaždice, mramor	Diamantové kotouče SM-Y pro mokré použití						
	100	1,4	22,2	SM-Y4	5	Universal Standard	Gold Reddish
	110	1,4	22,2	SM-Y4,5	5	Universal Standard	Gold Reddish
	125	1,4	22,2	SM-Y5	5	Universal Standard	Gold Reddish
	150	1,4	22,2/25,4	SM-Y6	5	Universal Standard	Gold Reddish
	180	1,6	22,2/25,4/30,0	SM-Y7	5	Universal Standard	Gold Reddish
	201	1,6	22,2/25,4/30,0	SM-Y8	5	Universal Standard	Gold Reddish
	230	1,6	22,2/25,4/30,0	SM-Y9	5	Universal Standard	Gold Reddish
	250	1,6	22,2/25,4/30,0	SM-Y10	5	Universal Standard	Gold Reddish
	305	2,0	25,4/30,0	SM-Y12	6	Universal Standard	Gold Reddish
	355	2,0	25,4/30,0	SM-Y14	6	Universal Standard	Gold Reddish
	 beton, žula, přírodní kámen	Diamantové kotouče SD-PW pro suché použití					
100		4,5	22,2	SD-PW-4C	20	SD-PW-4C	Sankyo Metallic Green
100		4,5	M14	SD-PW-4C	20	SD-PW-4C	Sankyo Metallic Green
125		4,5	22,2	SD-PW-5C	20	SD-PW-5C	Sankyo Metallic Green
125		4,5	M14	SD-PW-5C	20	SD-PW-5C	Sankyo Metallic Green
100		4,5	22,2	SD-PW-4M	20	SD-PW-4M	Medium Yellow
100		4,5	M14	SD-PW-4M	20	SD-PW-4M	Medium Yellow
125		4,5	22,2	SD-PW-5M	20	SD-PW-5M	Medium Yellow
125		4,5	M14	SD-PW-5M	20	SD-PW-5M	Medium Yellow
100		4,5	22,2	SD-PW-4UC	20	SD-PW-4UC	Red Standard
100	4,5	M14	SD-PW-4UC	20	SD-PW-4UC	Red Standard	
 beton, žula, přírodní kámen	Diamantové kotouče DW-HC pro suché použití						
	100	4,5	22,2	DW-HC4	20	DW-HC4	Sankyo Metallic Green
 beton, žula, přírodní kámen	Diamantové kotouče SW pro suché použití						
	110	4,0	15,0/22,2	SW-C4,5	14		Sankyo Metallic Green
	175	4,5	22,2	SW-C7	18		Sankyo Metallic Green
	110	3,0	15,0	SW-CE4,5	14		Sankyo Metallic Green
 beton, přírodní kámen	Diamantové kotouče DD pro suché použití						
	100	4,5	22,2	DD-C4	7		Sankyo Metallic Green
	110	4,5	15,0/22,2	DD-C4,5	7		Sankyo Metallic Green
	125	4,5	22,2	DD-C5	7		Sankyo Metallic Green
	175	4,5	22,2	DD-C7	7		Sankyo Metallic Green

DIAMANTOVÉ KOTOUČE

	Průměr (mm)	Tloušťka (mm)	Vnitřní otvor (mm)	Číslo artiklu	Výška segmentu	Třída	Standardní barva
 žula, přírodní kámen	Diamantové kotouče DS pro suché použití						
	100	4,5	22,2	DS-4C	6	DS-4C	Sankyo Metallic Green
	100	4,5	M14	DS-4C	6	DS-4C	Sankyo Metallic Green
	125	4,5	22,2	DS-5C	6	DS-5C	Sankyo Metallic Green
	125	4,5	M14	DS-5C	6	DS-5C	Sankyo Metallic Green
 mramor, kámen	Diamantové kotouče FD pro suché použití						
	100	1,9	22,2	FD-100	27,5		Sankyo Metallic Green
 spáry	Diamantové kotouče TP-P pro suché použití						
	115	6,0	22,2	TP-P4,5	6	Premium	Metall
	125	6,0	22,2	TP-P5	6	Premium	Metall
 spáry	Diamantové kotouče TP-Y pro suché použití						
	105	6,0	22,2	TP-Y4	6	Standard	Sankyo Metallic Green
	115	6,0	22,2	TP-Y4,5	6	Standard	Sankyo Metallic Green
	125	6,0	22,2	TP-Y5	6	Standard	Sankyo Metallic Green
	150	6,0	22,2	TP-Y6	6	Standard	Sankyo Metallic Green
 spáry	Diamantové kotouče TP-V pro suché použití						
	115	3,3	22,2	TP-V4,5	6	Premium	Sankyo Metallic Green
	125	3,3	22,2	TP-V5	6	Premium	Sankyo Metallic Green
 beton, kámen	Diamantové kotouče V pro suché použití						
	90	10	M14	V-90	3		Sankyo Metallic Green
	175	11	M14	V-175	5		Sankyo Metallic Green
 univerzál	Diamantové kotouče LW-SR Spartan pro suché použití						
	115	2,5	22,2	LW-SR4,5	10	Standard	Metall
	125	2,5	22,2	LW-SR5	10	Standard	Metall
	150	2,5	22,2	LW-SR6	10	Standard	Metall
	175	2,5	22,2	LW-SR7	10	Standard	Metall
	230	2,5	22,2	LW-SR9	10	Standard	Metall
	230	2,5	70,0	LW-SR9	10	Standard	Metall
	300	2,5	22,2/25,4	LW-SR12	10	Standard	Metall
350	2,5	25,4	LW-SR14	10	Standard	Metall	
 beton, žula	Diamantové kotouče Titan pro suché použití						
	230	2,5	22,2	TIR9	10	Universal Plus	Sankyo Metallic Green